

SCUOLA PRIMARIA

Classi seconde

ITALIANO:

classe	E.R.	Nord Est	Italia
1	↔	↔	↓
2	↑	↔	↔
Istituto	↔	↔	↓

N.B. La media del punteggio in Italia è più alta di quella regionale e di quella del Nord-Est

SCUOLA PRIMARIA

Classi seconde

MATEMATICA:

classe	E.R.	Nord Est	Italia	
1	↑	↑	↑	+10 p%
2	↔	↔	↓	
Istituto	↑	↑	↑	+5 p%

N.B. La media del punteggio in Italia è più alta di quella regionale e di quella del Nord-Est

SCUOLA PRIMARIA

Classi quinte

ITALIANO:

classe	E.R.	Nord Est	Italia	
1	↑	↑	↑	+ 3 p. %
2	↔	↔	↔	
Istituto	↑	↑	↑	

N.B. La media del punteggio in Italia è più alta di quella regionale e di quella del Nord-Est

SCUOLA PRIMARIA

Classi quinte

MATEMATICA:










classe	E.R.	Nord Est	Italia
1	↔	↔	↔
2	↔	↓	↓
Istituto	↔	↔	↓

N.B. La media del punteggio in Italia è più alta di quella regionale e di quella del Nord-Est

SCUOLA PRIMARIA

Classi quinte










INGLESE READING:

classe	E.R.	Nord Est	Italia	
1				+ 3 p.%
2				- 3 p.%
Istituto				

SCUOLA PRIMARIA

Classi quinte

INGLESE LISTENING:

classe	E.R.	Nord Est	Italia	
1				+14 p.%
2				
Istituto				+8 p.%

Scuola Secondaria di I grado

DISTRIBUZIONE DEGLI STUDENTI NEI LIVELLI DI APPRENDIMENTO

ITALIANO

Livelli da 1 a 5: **livello 1**, più basso; **livello 5**, il più alto.

AMBITO	LIVELLO 1	LIVELLO 5
ISTITUTO	9,5 %	14,2 %
E.ROMAGNA	14,7 %	12,1 %
NORD EST	10,6 %	14 %
ITALIA	14,9 %	10 %

MOLTI STUDENTI DI LIVELLO ALTO E POCHE DI LIVELLO BASSO

Scuola Secondaria di I grado

DISTRIBUZIONE DEGLI STUDENTI NEI LIVELLI DI APPRENDIMENTO

MATEMATICA

Livelli da 1 a 5: **livello 1**, più basso; **livello 5**, il più alto.

AMBITO	LIVELLO 1	LIVELLO 5
ISTITUTO	16,3 %	13,7 %
E.ROMAGNA	17,7 %	20 %
NORD EST	14,2 %	20,2 %
ITALIA	21,6 %	13,5 %

POCHI STUDENTI DI LIVELLO ALTO RISPETTO ALLA REGIONE E ALL'AREA NORD EST

Scuola Secondaria di I grado

DISTRIBUZIONE DEGLI STUDENTI NEI LIVELLI DI APPRENDIMENTO

INGLESE LISTENING

Livelli PRE-A1, A1, A2



AMBITO	LIVELLO PRE-A1	LIVELLO A2
ISTITUTO	3,7 %	71,1 %
E.ROMAGNA	0,5 %	68,7 %
NORD EST	1,3 %	70,9 %
ITALIA	3,9 %	59,1 %

**PIU' STUDENTI DI LIVELLO BASSO RISPETTO ALLA REGIONE E ALL'AREA
NORD EST**

Scuola Secondaria di I grado

DISTRIBUZIONE DEGLI STUDENTI NEI LIVELLI DI APPRENDIMENTO

INGLESE READING

Livelli PRE-A1, A1, A2



AMBITO	LIVELLO PRE-A1	LIVELLO A2
ISTITUTO	1,6 %	85,7 %
E.ROMAGNA	1,6 %	81,3 %
NORD EST	1,8 %	83,8 %
ITALIA	4,6 %	75,9 %

POCHI STUDENTI DI LIVELLO BASSO, MOLTI DI LIVELLO ALTO

EFFETTO SCUOLA: CLASSI QUINTE

- PER ITALIANO:

PARI ALLA MEDIA REGIONALE, DI MACROAREA E NAZIONALE;



- PER MATEMATICA:

PARI ALLA MEDIA REGIONALE, DI MACROAREA E NAZIONALE.



EFFETTO SCUOLA: S.S.I.G

- PER ITALIANO:

PARI ALLA MEDIA REGIONALE, ALLA MEDIA DI MACROAREA E A QUELLA NAZIONALE.



- PER MATEMATICA:

LEGGERMENTE NEGATIVO RISPETTO ALLA MEDIA REGIONALE E DI MACROAREA, MA PARI ALLA MEDIA NAZIONALE.



EFFETTO SCUOLA: S.S.I.G

- PER INGLESE READING:

PARI ALLA MEDIA REGIONALE, ALLA MEDIA DI MACROAREA E A QUELLA NAZIONALE.



- PER INGLESE LISTENING:

PARI ALLA MEDIA REGIONALE E A QUELLA NAZIONALE, LEGGERMENTE NEGATIVO RISPETTO ALLA MEDIA DI MACROAREA.

