

PICCOLO MANUALE DEL REGISTRO ELETTRONICO CLASSEVIVA PER GENITORI



GRUPPO SPAGGIARI PARMA

Italia - it

ACCEDI

Codice personale/ Email/ Badge

Password

Conferma

Password dimenticata?

Guardate il video

CLASSEVIVA

*Il cuore pulsante
della scuola del futuro*

*La Scuola
del futuro, oggi*


[Se avete problemi di visualizzazione accedete alla vecchia home](#)

"Insieme possiamo dare ai nostri ragazzi le radici per crescere e le ali per volare."

f t e

COME ENTRARE NEL REGISTRO ELETTRONICO

Digitare l'indirizzo <https://web.spaggiari.eu> nel Browser e vi si aprirà la seguente pagina.



In alternativa si può accedere dal link che trovate sulla pagina del sito della scuola www.icbudrio.edu.it nell'apposita sezione **“REGISTRO ELETTRONICO”**

INSERIRE UTENTE E PASSWORD

Inserire le credenziali che avete creato al momento che vi è arrivata la mail, avendo cura di inserire il Codice UTENTE e la PASSWORD. Entrerete così nel sistema.

La Scuola del futuro, oggi - Mozilla Firefox

Pagina iniziale di Ubuntu * Posta in arrivo - soft... * La Scuola del futuro... *

Casa Editrice Roberto Spaggiari... (IT) | https://web.spaggiari.eu/home/app/default/login.php

Google

INFOSCHOOL *La Scuola del futuro, oggi*

Ingresso nel sistema

Gentile famiglia di [] benvenuta nel sistema

Entra nel sistema con utente e password

[Cambio password](#)

Codice utente o indirizzo e-mail Password

Conferma [Password dimenticata?](#)

Oppure puoi entrare anche tramite [E-mail](#), [Badge](#) o [Carta regionale dei servizi](#)

CLASSEVIVA

*Il cuore pulsante
della scuola del futuro*

*La Scuola
del futuro, oggi*

CAMBIO NOME UTENTE CON EMAIL

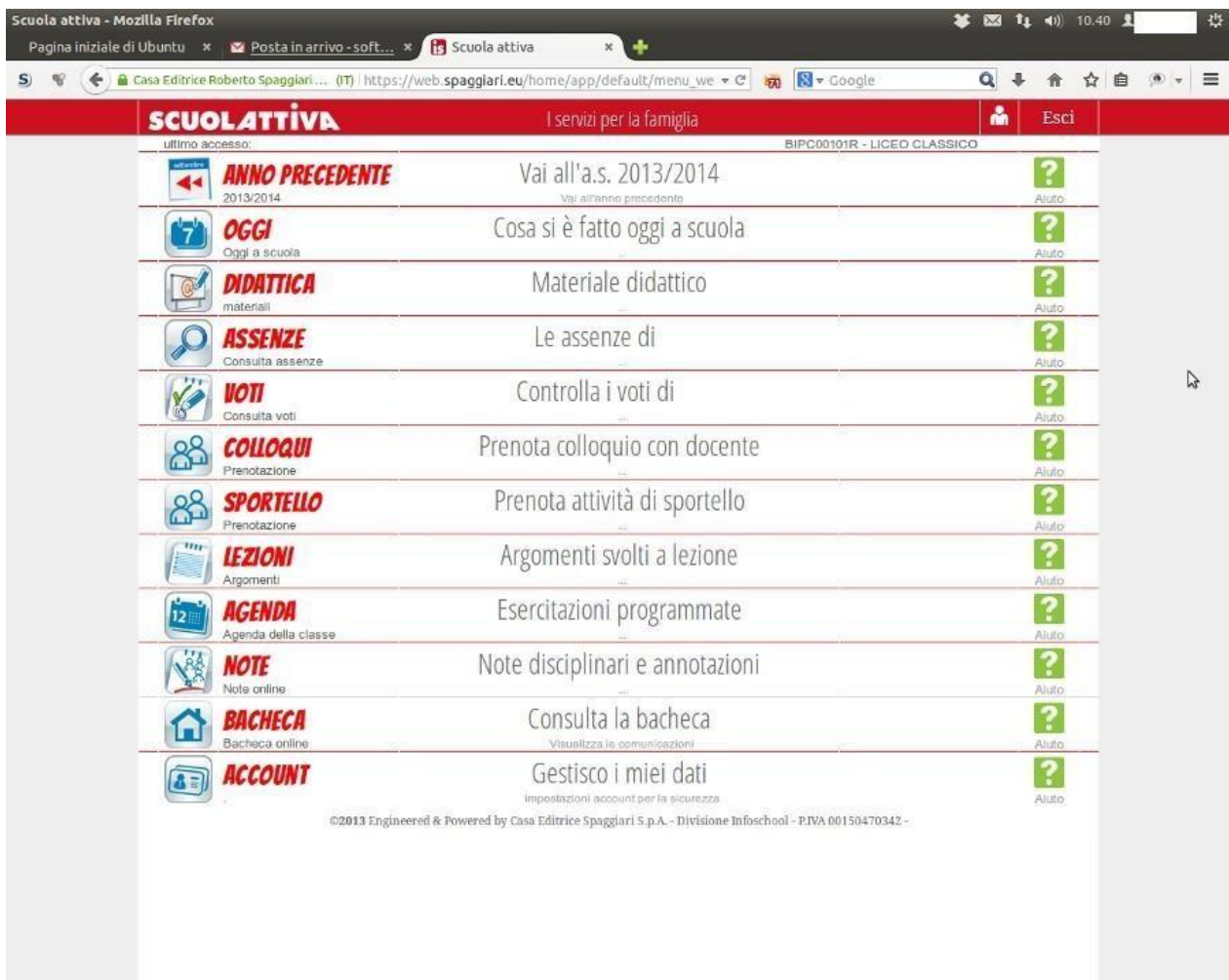
Dopo il primo accesso è possibile associare al codice utente l'email personale e modificare la password. Per questo, in alto a destra, vicino il pulsante ESCI, è presente il pulsante PROFILO rappresentato dal simbolo di un omino bianco. Cliccando sul simbolo si accede al proprio utente per associare la mail e nell'area sicurezza per modificare la password. Nel secondo accesso, modificati correttamente i dati, si entrerà digitando la propria mail con la nuova password. Tale scelta è fortemente **CONSIGLIATA** perché permetterà di recuperare facilmente e in totale autonomia la propria password dimenticata.

In qualsiasi punto dell'applicazione, per tornare alla schermata illustrata nell'immagine sopra (**Menu principale del Registro**), sarà sufficiente fare **click** sulla scritta in alto a sinistra **SCUOLA ATTIVA** (o **CLASSEVIVA**):























SCUOLA ATTIVA

Eccovi nella sezione delle applicazioni del registro elettronico riservata ai Genitori.



The screenshot shows the 'Scuola Attiva' web application interface. The browser window title is 'Scuola attiva - Mozilla Firefox'. The address bar shows the URL 'https://web.spaggiari.eu/home/app/default/menu_we...'. The page header includes the logo 'SCUOLATTIVA' and the text 'I servizi per la famiglia'. The user is logged in as 'BIPC00101R - LICEO CLASSICO'. The main content area is a list of services, each with an icon, a title, a description, and an 'Aiuto' button. The services listed are: ANNO PRECEDENTE (Vai all'a.s. 2013/2014), OGGI (Cosa si è fatto oggi a scuola), DIDATTICA (Materiale didattico), ASSENZE (Le assenze di), VOTI (Controlla i voti di), COLLOQUII (Prenota colloquio con docente), SPORTELLI (Prenota attività di sportello), LEZIONI (Argomenti svolti a lezione), AGENDA (Esercitazioni programmate), NOTE (Note disciplinari e annotazioni), BACHECA (Consulta la bacheca), and ACCOUNT (Gestisco i miei dati). The footer contains the copyright information: '©2013 Engineered & Powered by Casa Editrice Spaggiari S.p.A. - Divisione Infoschool - P.IVA 00150470342'.

SCUOLATTIVA		I servizi per la famiglia	Esci
ultimo accesso: BIPC00101R - LICEO CLASSICO			
 ANNO PRECEDENTE 2013/2014	Vai all'a.s. 2013/2014 <small>Vai all'anno precedente</small>		Aiuto
 OGGI Oggi a scuola	Cosa si è fatto oggi a scuola		Aiuto
 DIDATTICA materiali	Materiale didattico		Aiuto
 ASSENZE Consulta assenze	Le assenze di		Aiuto
 VOTI Consulta voti	Controlla i voti di		Aiuto
 COLLOQUII Prenotazione	Prenota colloquio con docente		Aiuto
 SPORTELLI Prenotazione	Prenota attività di sportello		Aiuto
 LEZIONI Argomenti	Argomenti svolti a lezione		Aiuto
 AGENDA Agenda della classe	Esercitazioni programmate		Aiuto
 NOTE Note online	Note disciplinari e annotazioni		Aiuto
 BACHECA Bacheca online	Consulta la bacheca <small>Visualizza le comunicazioni</small>		Aiuto
 ACCOUNT	Gestisco i miei dati <small>impostazioni account per la sicurezza</small>		Aiuto

©2013 Engineered & Powered by Casa Editrice Spaggiari S.p.A. - Divisione Infoschool - P.IVA 00150470342

OGGI

Cliccando su **OGGI**, vedrete il registro dell'aggiornata con la presenza o assenza dei Vostri figli; le lezioni a cui hanno partecipato, i docenti e gli argomenti delle stesse.

Il tutto compilato dai docenti.

CLASSEVIVA Registro di classe ? SIMONA ILOT

Appello Comunicazioni Agenda di oggi Firma Compresenza Assenze **Registro** Voti Agenda Didattica Le mie classi

Registro di classe di 1 del giorno MERCOLEDÌ 18 GENNAIO 2017

filtra S V Tutti 1ªora 2ªora 3ªora 4ªora 5ªora 6ªora 7ªora 8ªora 9ªora 10ªora 11ªora 12ªora 13ªora

seleziona: tutti nessuno

Evento	Legenda	Lezione
1	presente	Ing PL
2	presente	Ing PL

Firma dei docenti

Docente	Ora	Materia	Argomento
ILOT SIMONA	1ª (2)	Inglese (Ing)	Lezione argomento

siete in **Classeviva** > Registro della classe 1

CLASSEVIVA Registro di classe Giornale del professore Altre funzionalità

Nella sezione **DIDATTICA** troverete eventuali materiali che verranno messi a disposizione dagli insegnanti.



ASSENZE

Nella sezione assenze troverete le assenze di vostro figlio giustificate o da giustificare.

Entrando nella sezione **ASSENZE**, sarà possibile visualizzare l'elenco degli eventi da giustificare.

SCUOLATTIVA Consulta ? Esci

Libretto Web Post. Materie Eventi Sintetica Calendario Anagrafica

Scheda eventi anno **2021 / 2022** per

Totali	16 Assenza/e (12 gg)	2 Ritardi	0 Uscite
--------	----------------------	-----------	----------

Da giustificare

numero	da giovedì	a giovedì	gg	
15	13 gen	13 gen	1	
numero	mercoledì	Ore		
14	12 gen	3 ^a		
numero	lunedì	Ore		
13	10 gen	5 ^a 6 ^a		
numero	da giovedì	a giovedì	gg	
12	23 dic	23 dic	1	
numero	da martedì	a martedì	gg	
11	21 dic	21 dic	1	
numero	venerdì	Ore		
9	03 dic	2 ^a 5 ^a 6 ^a		
numero	da giovedì	a giovedì	gg	
8	02 dic	02 dic	1	
numero	lunedì	Ore		
7	29 nov	2 ^a 3 ^a 5 ^a 6 ^a		

Giustificate

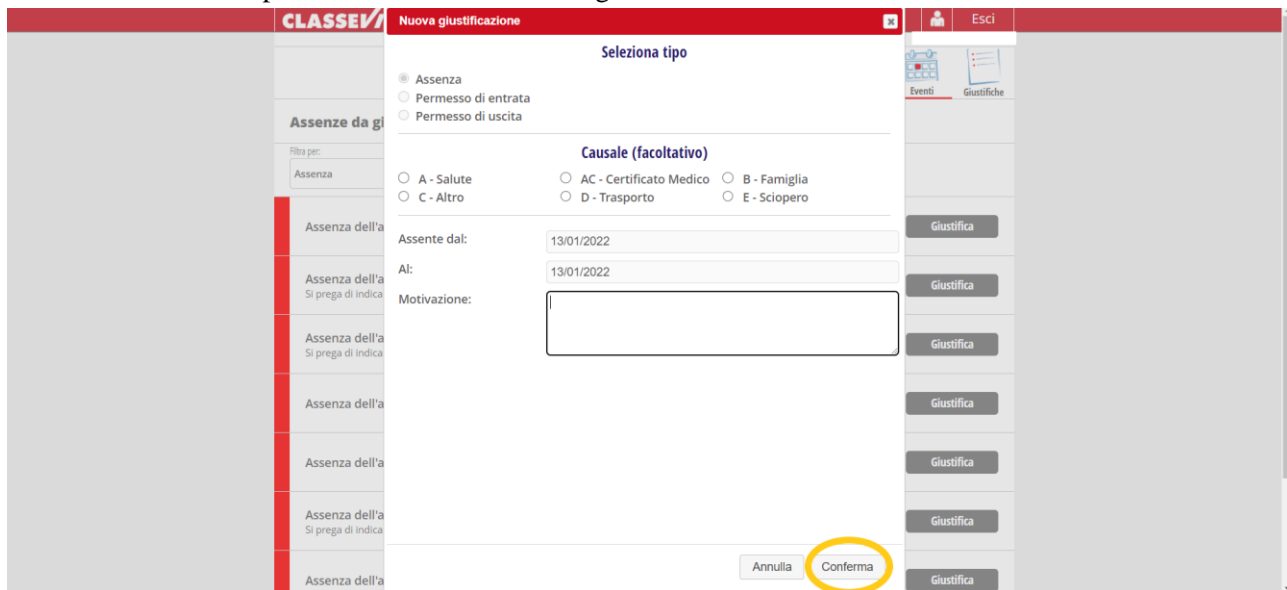
numero	lunedì	Ore		numero	martedì	ritardo	
16	17 gen	3 ^a 4 ^a		2	18 gen	breve	

Selezionando in alto il tasto **LIBRETTO WEB** si accederà alla successiva pagina.

Affianco ad ogni evento da giustificare trovate il tasto **GIUSTIFICA**:

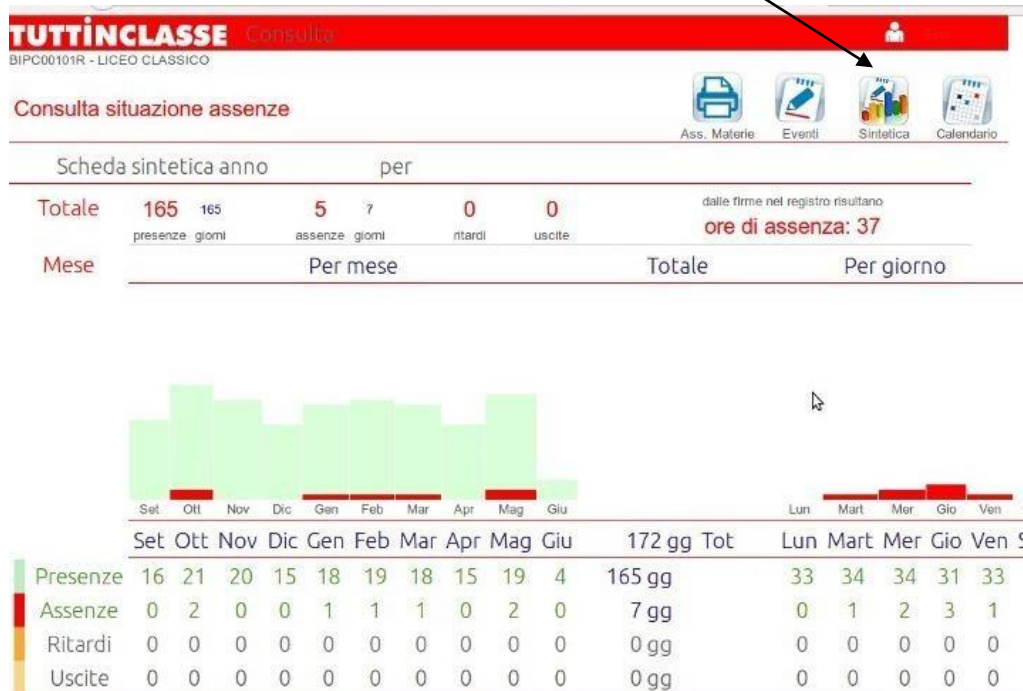


Successivamente si aprirà una finestra come di seguito:

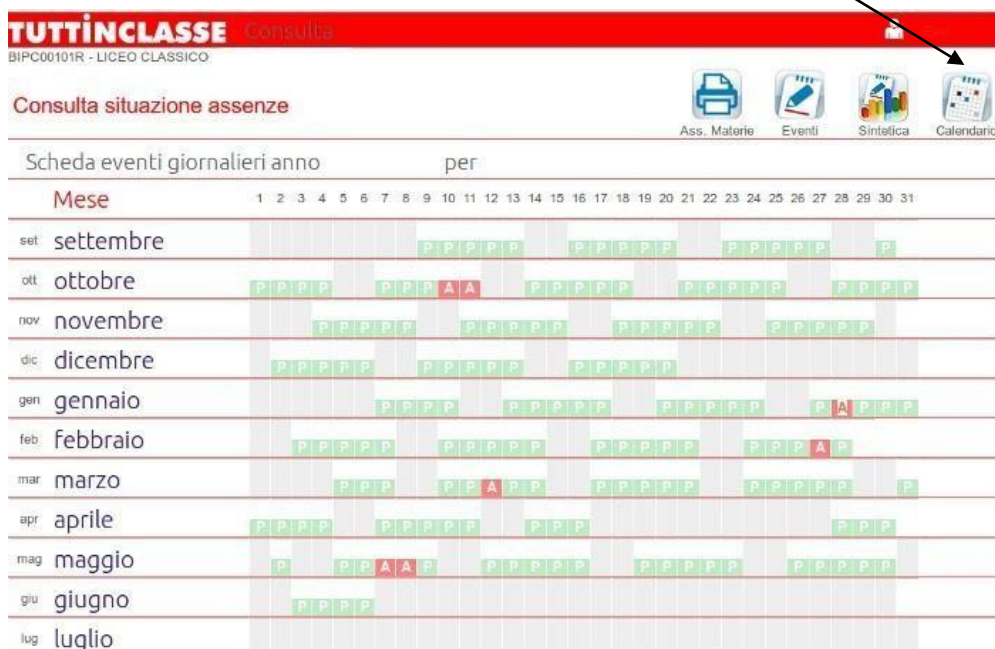


Dopo aver indicato **CAUSALE** e **MOTIVAZIONE**, sarà sufficiente selezionare il pulsante **CONFERMA** per validare l'invio della giustificazione.

Cliccando su **SINTETICA** avrete la situazione sintetica e riassuntiva delle presenze.



Cliccando su **CALENDARIO** troverete la situazione mese per mese



ICONA EVENTI

Cliccando sulla **STAMPANTE** in alto a destra, otterrete un file in formato pdf con le assenze/presenze per materia.



The screenshot shows the 'TUTTINCLASSE' interface for 'BIPC00101R - LICEO CLASSICO'. The main navigation bar includes 'Ass. Materie', 'Eventi', 'Sintetica', and 'Calendario'. The 'Ass. Materie' icon is highlighted with a black arrow. Below the navigation bar, the page displays 'Scheda eventi anno 2013 / 2014 per' with summary statistics: 'Totali 5 Assenza/e (7 gg)', '0 Ritardi', and '0 Uscite'. The 'Da giustificare' section shows 'Nessuno' for all categories. The 'Giustificate' section shows a table with columns for 'numero', 'da mercoledì', 'a giovedì', and 'gg', with values '5', '07 mag', '08 mag', and '2' respectively. Below the table, the reason 'A - Motivi di salute' is listed.

numero	da mercoledì	a giovedì	gg
5	07 mag	08 mag	2

A - Motivi di salute

Cliccando su **EVENTI** tornerete alla pagina iniziale delle assenze.



The screenshot shows the 'TUTTINCLASSE' interface for 'BIPC00101R - LICEO CLASSICO'. The main navigation bar includes 'Ass. Materie', 'Eventi', 'Sintetica', and 'Calendario'. The 'Eventi' icon is highlighted with a black arrow. Below the navigation bar, the page displays 'Scheda eventi anno 2013 / 2014 per' with summary statistics: 'Totali 5 Assenza/e (7 gg)', '0 Ritardi', and '0 Uscite'. The 'Da giustificare' section shows 'Nessuno' for all categories. The 'Giustificate' section shows a table with columns for 'numero', 'da mercoledì', 'a giovedì', and 'gg', with values '5', '07 mag', '08 mag', and '2' respectively. Below the table, the reason 'A - Motivi di salute' is listed.

numero	da mercoledì	a giovedì	gg
5	07 mag	08 mag	2

A - Motivi di salute

VOTI

Nella sezione **VOTI** troverete i voti delle verifiche scritte, orali e pratiche sia complessivi che nel dettaglio

CLASSEVIVA Registro di classe ? Esci
"ENRICO FERMI" LUCA
Indietro Voti Dettaglio

Dettaglio voti di **LUCA**
Ultimi 10 voti Ultima Settimana Ultimo Mese Tutto Ordina per: Data Materia

STORIA

04/06/2019	Orale	5
------------	-------	---

SCIENZE MOTORIE E SPORTIVE

07/06/2019	Pratico	6 $\frac{1}{2}$
------------	---------	-----------------

LINGUA INGLESE

21/05/2019	Orale	9 $\frac{1}{2}$
------------	-------	-----------------

LINGUA E LETTERATURA ITALIANA

LEZIONI

Nella sezione **COLLOQUI** troverete il calendario dei colloqui dei docenti dei vostri figli e l'indicazione delle date dei colloqui generali.



Nella sezione **LEZIONI** potrete vedere il programma svolto dai Docenti lezione per lezione.



AGENDA

Nella sezione **AGENDA** potrete trovare le verifiche, le esercitazioni, i compiti, gli avvisi o qualsiasi altra attività programmata dai Docenti. La visibilità potrà essere filtrata per mese, settimana o giorno.

The screenshot shows the 'CLASSEVIVA' agenda interface. At the top, there is a red header with the logo and the text 'Agenda di classe'. Below this, there is a navigation bar with 'Mese', 'Settimana', and 'Giorno' options, and a 'Gestisci' button. The main content area is titled 'Agenda della classe 3A SCUOLA MEDIA' and shows a calendar for 'Ottobre 2014'. The calendar grid has columns for 'Lunedì', 'Martedì', 'Mercoledì', 'Giovedì', 'Venerdì', 'Sabato', and 'Domenica'. Several events are listed in blue boxes:

- Mercoledì 01 Ott: TOTI ALBERTO; PAGLIAZZO DANIELA: Consegnato libretto scolastico agli alunni.
- Venerdì 03 Ott: GIUDICI SUSANNA: verifica sul calcolo delle probabilità.
- Lunedì 06 Ott: DI BUSSOLO NIVES: TEST d'ingresso lingua Inglese.
- Mercoledì 08 Ott: PAGLIAZZO DANIELA: ITALIANO: Prova di produzione scritta.

Nella stessa area sarà possibile visualizzare l'orario settimanale della classe, cliccando sull'icona in alto a destra *“Orario settimanale”*:



BACHECA

Nella sezione **NOTE** troverete le note, le sanzioni disciplinari e annotazioni dei docenti.



Nella sezione **BACHECA** potrete trovare le **comunicazioni** del Dirigente o della Segreteria didattica o della scuola.

Da questa pagina sarà possibile scaricare eventuali file allegati (modulistica da riportare firmata, prospetti, circolari indirizzate alle famiglie, ecc.).



ACCOUNT

Nella sezione **ACCOUNT** si può entrare anche cliccando l'omino in alto a destra (bianco su sfondo rosso vicino alla scritta "Esci") dalla pagina iniziale.



BIANCHI MARCO
78023970
Genitore - ISTITUTO COMPRENSIVO STATALE - CITTA' SANT'ANGELO

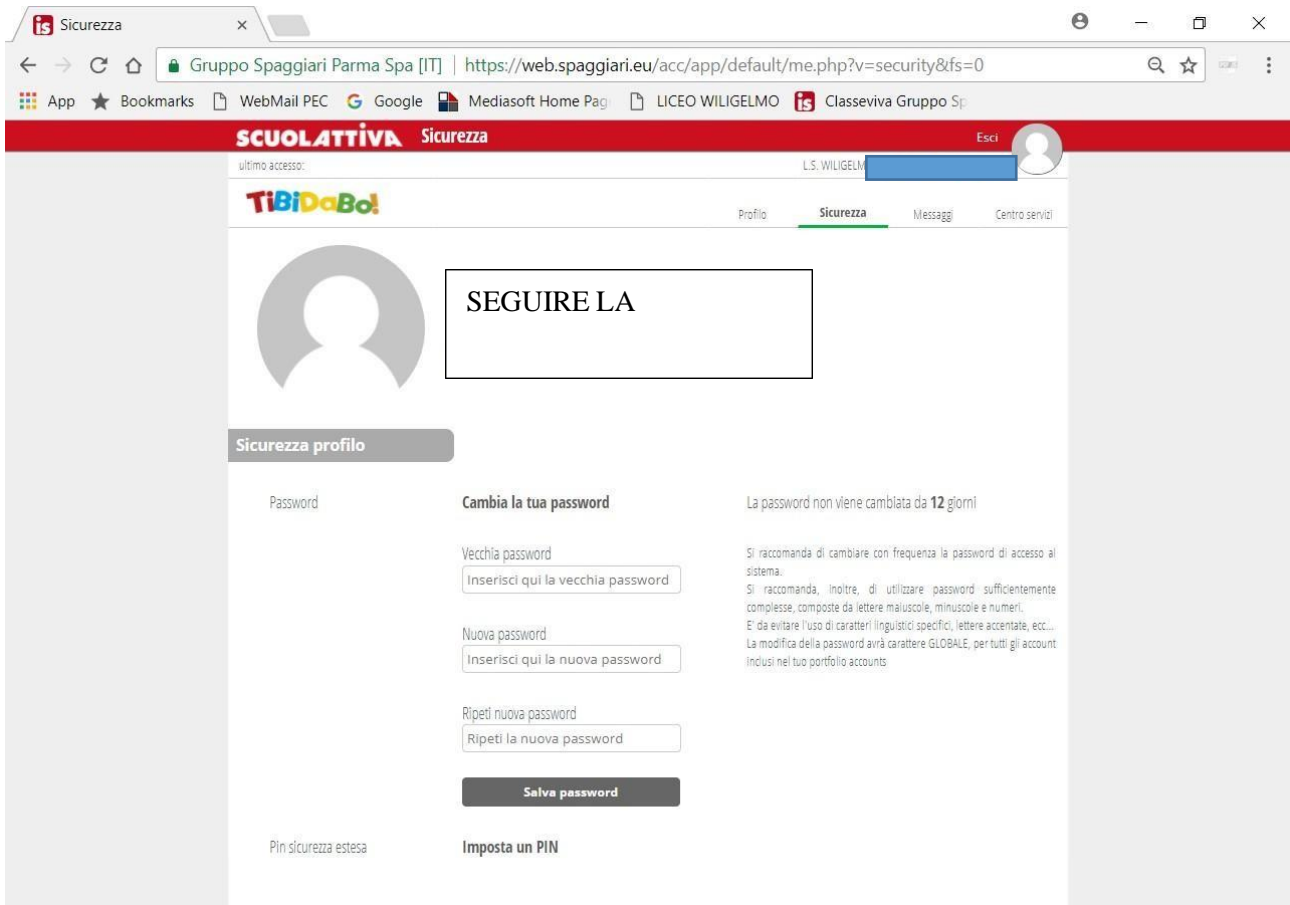
Dati personali

Indirizzo email	controllopostascuola@libero.it	Utilizza i tuoi dati di	  
Inoltra messaggi	<input checked="" type="checkbox"/> Inoltra tutti i messaggi della scuola all'indirizzo email impostato		
Nome	ALFREDO	BIANCHI	
Cellulare	<input type="text" value="2223334444"/>		
Carta dei servizi	Imposta la carta dei servizi		

Profilo personale

SICUREZZA

Cliccando sul campo SICUREZZA aprirete la pagina di modifica della password.



Più utenze

I Genitori che hanno più figli iscritti nel medesimo istituto possono visualizzarli nello stesso profilo. Dopo aver inserito le credenziali CLASSEVIVA è possibile associare la stessa mail a più profili.